

# LES ASSOCIATIONS DE L'ARRONDISSEMENT DE VENDÔME

La Ligue de l'enseignement, en partenariat avec les acteurs départementaux, a conduit une étude sur les associations de Loir-et-Cher. Vous trouverez ici les enseignements principaux pour l'arrondissement de Vendôme

## ASSOCIATIONS EMPLOYEUSES

## ASSOCIATIONS RÉPONDANTES

Un questionnaire d'enquête a été diffusé du 20 novembre 2023 au 4 février 2024 à l'ensemble des associations de Loir-et-Cher via de multiples canaux (collectivités, fédérations, etc.)



### NOMBRE ASSOCIATIONS

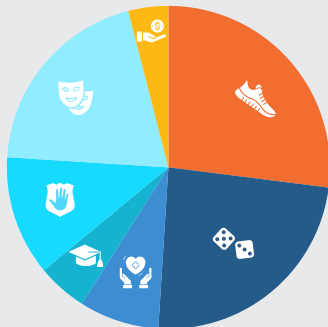
**ENTRE 1400 ET 1600**

Associations actives

**22 %** des associations de Loir-et-Cher



### SECTEURS D'ACTIVITES



### NOMBRE D'ÉTABLISSEMENTS EMPLOYEURS ASSOCIATIFS

**ENTRE 175 ET 200 établissements employeurs**

Près de **20%** des établissements employeurs associatifs du département

### L'EMPLOI ASSOCIATIF

**ENTRE 1600 ET 1650 emplois associatifs**

Près de **18%** des emplois associatifs du département

### NOMBRE DE SALARIÉS PAR ÉTABLISSEMENT

**57%** Moins de 2 **23%** De 3 à 9 **15%** De 10 à 49 **5%** Plus de 50



**8,3 %** du nombre d'emploi total sur l'arrondissement

### NOMBRE ASSOCIATIONS

**75**

Associations répondantes

**18 %** des associations de Loir-et-Cher

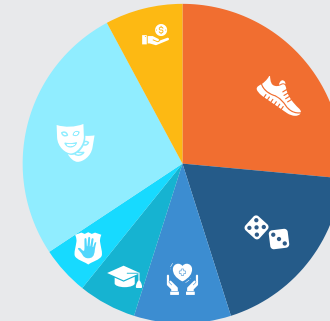


**23**

Associations employeuses

**19 %** des associations de Loir-et-Cher

### SECTEURS D'ACTIVITES



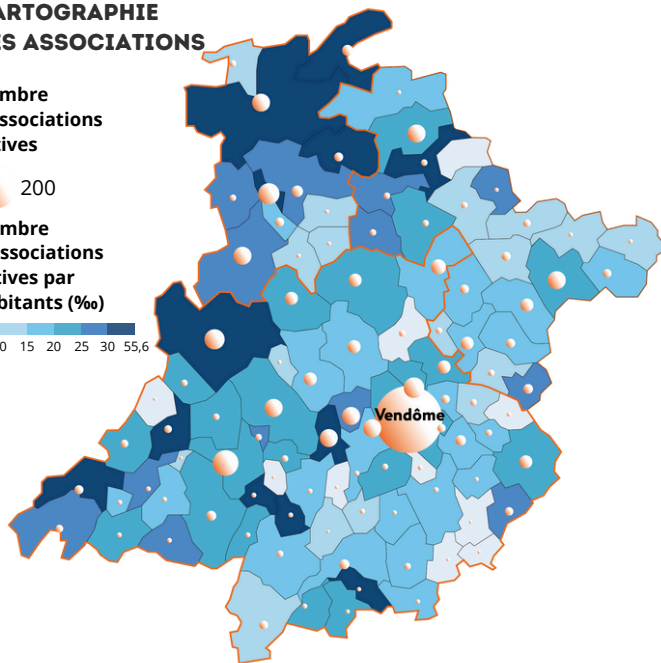
### CARTOGRAPHIE DES ASSOCIATIONS

Nombre d'associations actives

200

Nombre d'associations actives par habitants (‰)

0 10 15 20 25 30 55,6



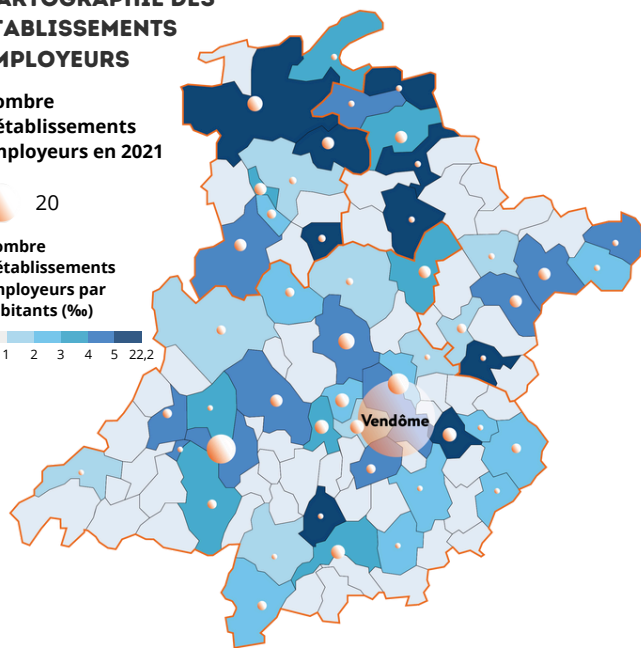
### CARTOGRAPHIE DES ÉTABLISSEMENTS EMPLOYEURS

Nombre d'établissements employeurs en 2021

20

Nombre d'établissements employeurs par habitants (‰)

0 1 2 3 4 5 22,2



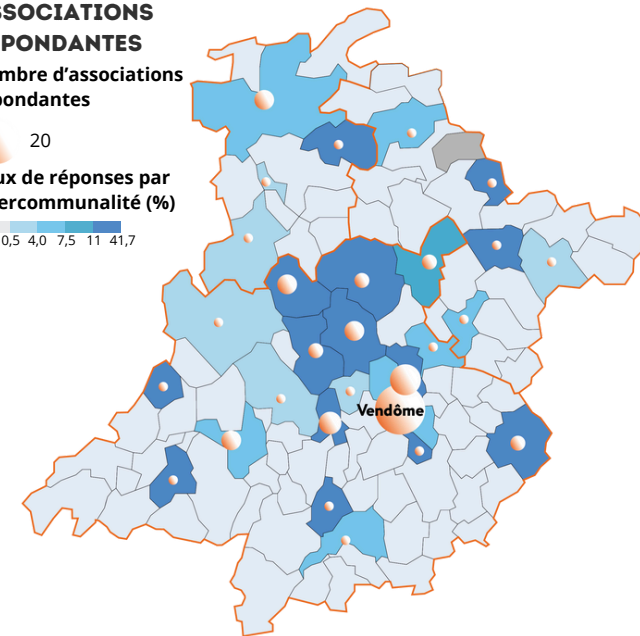
### CARTOGRAPHIE DES ASSOCIATIONS RÉPONDANTES

Nombre d'associations répondantes

20

Taux de réponses par intercommunalité (%)

0 0,5 4,0 7,5 11 41,7



### SPÉCIFICITÉS DE L'ARRONDISSEMENT

L'arrondissement se scinde en deux avec une partie Ouest qui abrite une forte densité d'associations et une partie Est bien moins dotée à l'exception de la ville de Vendôme. Il existe une proportion importante de comités des fêtes qui s'explique par le grand nombre de communes présentes sur l'arrondissement.

### SPÉCIFICITÉS DE L'ARRONDISSEMENT

Si le nombre d'établissements employeurs est un peu en dessous du taux enregistré dans le Loir-et-Cher, on mesure une très forte densité dans la CC des Collines du Perche qui, avec 40 établissements pour 10 000 habitants, est celle qui enregistre le plus fort taux du département (la moyenne étant à 29).

### SPÉCIFICITÉS DE L'ARRONDISSEMENT

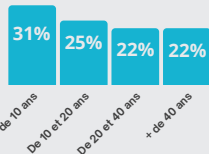
Les associations de l'arrondissement ont plus faiblement participé au questionnaire d'enquête. Seules 1/3 des communes sont ainsi représentées dans le panel départemental. C'est dû en partie à l'absence de répertoire exhaustif des associations sur ce territoire, en particulier sur Vendôme.

# LES DYNAMIQUES DU TISSU ASSOCIATIF

## LES DYNAMIQUES DE CRÉATION ET DE DISSOLUTION

**61** associations créées tous les ans

**21%** des créations en Loir-et-Cher



**21** associations dissoutes tous les ans

**22%** des dissolutions en Loir-et-Cher



Moyenne d'âge **21 ANS**

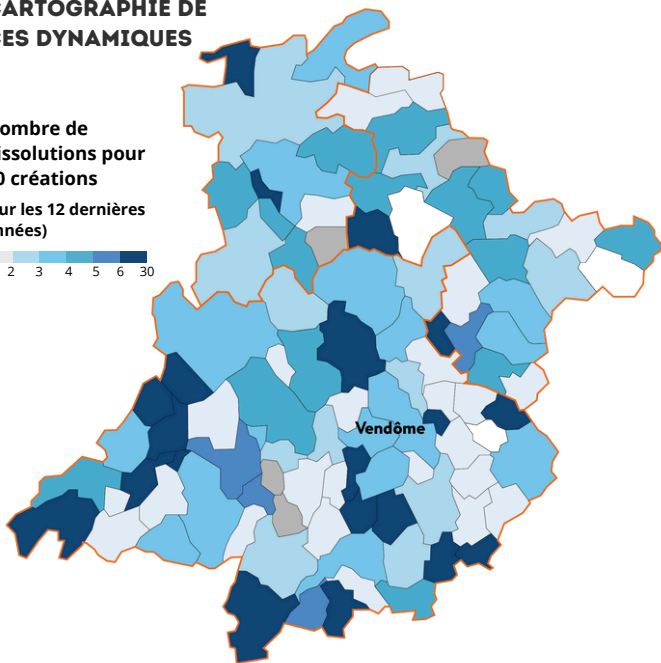
**37%** ont moins de 10 ans

UNE INCONNUE ? : LES ASSOCIATIONS EN SOMMEIL

## CARTOGRAPHIE DE CES DYNAMIQUES

Nombre de dissolutions pour 10 créations (Sur les 12 dernières années)

0 2 3 4 5 6 30



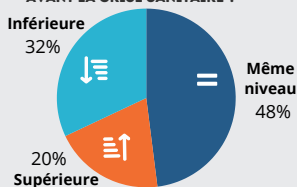
# LES FRAGILITÉS ET DIFFICULTÉS DES ASSOCIATIONS

## LA CRISE SANITAIRE

**98%** des associations impactées par la crise sanitaire



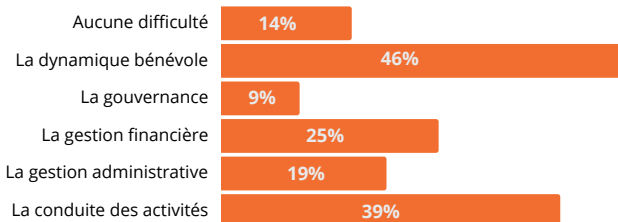
QUELLE ACTIVITÉ PAR RAPPORT À AVANT LA CRISE SANITAIRE ?



## LES TROIS DIFFICULTÉS PRINCIPALES

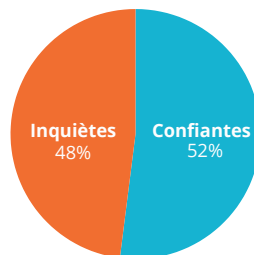
- La recherche de nouveaux bénévoles
- La démarche de demandes de subventions
- La recherche / le maintien des financements publics

## LES DIFFICULTÉS RENCONTRÉES



## DES ASSOCIATIONS CONFIANTES EN L'AVENIR MAIS .....

EN CE QUI CONCERNE L'AVENIR, LES ASSOCIATIONS SONT :



... Des inquiétudes partagées  
 "Manque d'intérêt de la part des membres et personnes extérieures à l'association de s'impliquer dans la gouvernance de l'association."  
 "Suite au départ de certains administrateurs, que va devenir l'association?"



# ATOUTS ET LEVIERS D'ACTION DES ASSOCIATIONS

## L'AFFILIATION À UN RÉSEAU ASSOCIATIF

Plus de **50%** d'associations affiliées

**LE LEVIER PRINCIPAL**  
Appui logistique, technique ou administratif



**LE FREIN PRINCIPAL**  
La volonté de rester indépendante



## L'APPUI SUR DES STRUCTURES RESSOURCES

**40%** des associations n'ont pas d'interlocuteur

SECTEUR RURAL

Un seul interlocuteur : la commune

VENDÔME

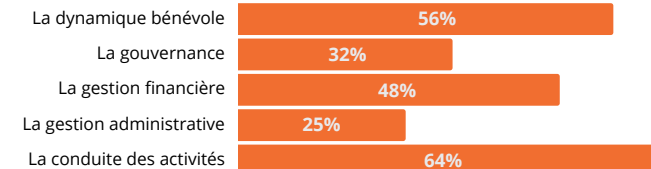
Une diversité de structures ressources

## LA COOPÉRATION INTER-ASSOCIATIVE

**49%** des associations à la recherche d'une coopération pour :

- Échanger autour de problématiques communes
- Gagner en visibilité
- Co-porter un projet

## LES PRINCIPAUX ATOUTS



**2/3 DES ASSOCIATIONS RÉSOLVENT LEURS DIFFICULTÉS EN INTERNE**

## SPÉCIFICITÉS DE L'ARRONDISSEMENT

Il existe une différence très marquée entre les associations basées à Vendôme, très fortement affiliées, notamment à la structure ressources qu'est Vend'asso, et les associations des autres territoires, moins structurées en réseau et qui n'ont bien souvent qu'un seul interlocuteur pour les aider dans leurs démarches administrative : la commune.

## SPÉCIFICITÉS DE L'ARRONDISSEMENT

Il y a une dynamique contrastée sur l'arrondissement avec, à l'Ouest un taux de créations et de dissolutions importants et, à l'Est, des taux nettement plus bas. S'ils font écho à la densité d'associations observées sur ces deux territoires, on peut se poser la question d'une baisse générale de l'activité associative.

## SPÉCIFICITÉS DE L'ARRONDISSEMENT

Si les associations affichent majoritairement une confiance en l'avenir, celle-ci est plus faiblement exprimée qu'au niveau départemental. Aussi, tous les indicateurs choisis pour mesurer les impacts durables de la crise sanitaire sont au rouge sur cet arrondissement qui semble cumuler les difficultés.

