

LES ASSOCIATIONS DE L'ARRONDISSEMENT DE BLOIS

La Ligue de l'enseignement, en partenariat avec les acteurs départementaux, a conduit une étude sur les associations de Loir-et-Cher. Vous trouverez ici les enseignements principaux pour l'arrondissement de Blois

ASSOCIATIONS EMPLOYEUSES

ASSOCIATIONS RÉPONDANTES

Un questionnaire d'enquête a été diffusé du 20 novembre 2023 au 4 février 2024 à l'ensemble des associations de Loir-et-Cher via de multiples canaux (collectivités, fédérations, etc.)



NOMBRE ASSOCIATIONS

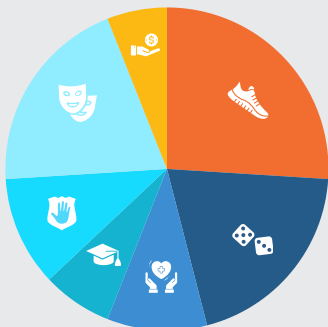
ENTRE 3000 ET 3400

Associations actives

45 % des associations de Loir-et-Cher



SECTEURS D'ACTIVITES



NOMBRE D'ÉTABLISSEMENTS EMPLOYEURS ASSOCIATIFS

ENTRE 500 ET 525 établissements employeurs

Près de **55%** des établissements employeurs associatifs du département

L'EMPLOI ASSOCIATIF

AUTOUR DE 5400 emplois associatifs

Près de **59%** des emplois associatifs du département

NOMBRE DE SALARIÉS PAR ÉTABLISSEMENT

51% Moins de 2
26% De 3 à 9
19% De 10 à 49
4% Plus de 50



9,5 % du nombre d'emploi total sur l'arrondissement

NOMBRE ASSOCIATIONS

199

Associations répondantes

45% des associations de Loir-et-Cher

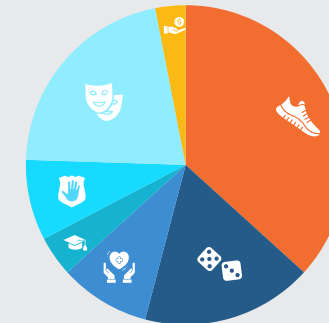


68

Associations employeuses

58 % des associations de Loir-et-Cher

SECTEURS D'ACTIVITES



CARTOGRAPHIE DES ASSOCIATIONS

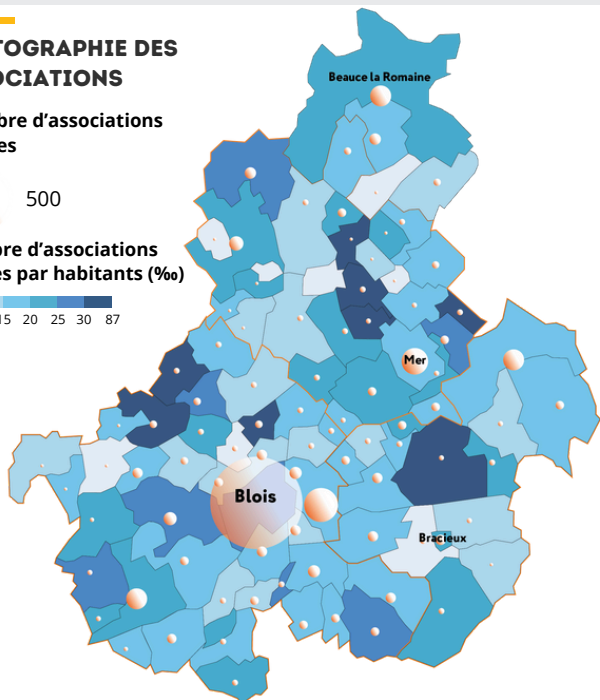
Nombre d'associations actives

500

Nombre d'associations actives par habitants (%)



0 10 15 20 25 30 87

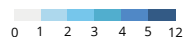


CARTOGRAPHIE DES ÉTABLISSEMENTS EMPLOYEURS

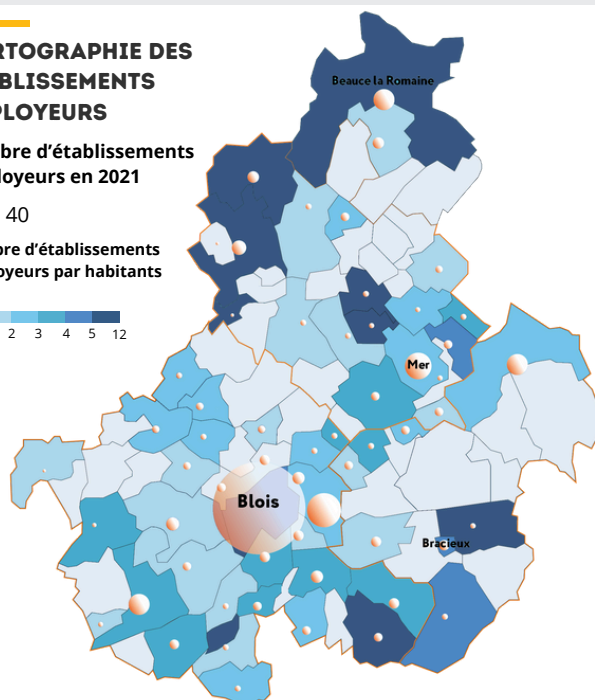
Nombre d'établissements employeurs en 2021

40

Nombre d'établissements employeurs par habitants (%)



0 1 2 3 4 5 12



CARTOGRAPHIE DES ASSOCIATIONS

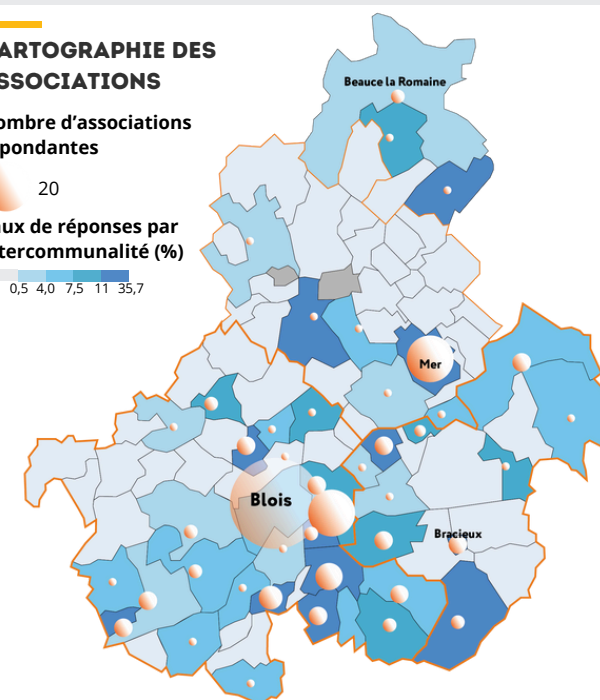
Nombre d'associations répondantes

20

Taux de réponses par intercommunalité (%)



0 0,5 4,0 7,5 11 35,7



SPÉCIFICITÉS DE L'ARRONDISSEMENT

Près de la moitié des associations de Loir-et-Cher siègent dans l'arrondissement de Blois, dans des proportions qui rappellent le poids de sa population dans le département. C'est à Blois que l'on retrouve la plupart des associations ayant une dimension au moins départementale.

SPÉCIFICITÉS DE L'ARRONDISSEMENT

L'arrondissement accueille plus de la moitié des établissements employeurs et près de 60% de l'emploi associatif. Il profite de l'attractivité de la ville de Blois qui en concentre la majorité. A l'opposée, le Grand-Chambord se distingue par le plus faible taux d'emplois associatifs du département.

SPÉCIFICITÉS DE L'ARRONDISSEMENT

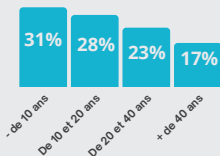
Les associations de l'arrondissement ont contribué dans une proportion égale à la moyenne départementale au questionnaire d'enquête. Elles sont issues de près de la moitié des 93 communes qui le composent et représentent à part égale l'ensemble des intercommunalités.

LES DYNAMIQUES DU TISSU ASSOCIATIF

LES DYNAMIQUES DE CRÉATION ET DE DISSOLUTION

135 associations créées tous les ans

47 % des créations en Loir-et-Cher



42 associations dissoutes tous les ans

43 % des dissolutions en Loir-et-Cher



Moyenne d'âge **21 ANS**

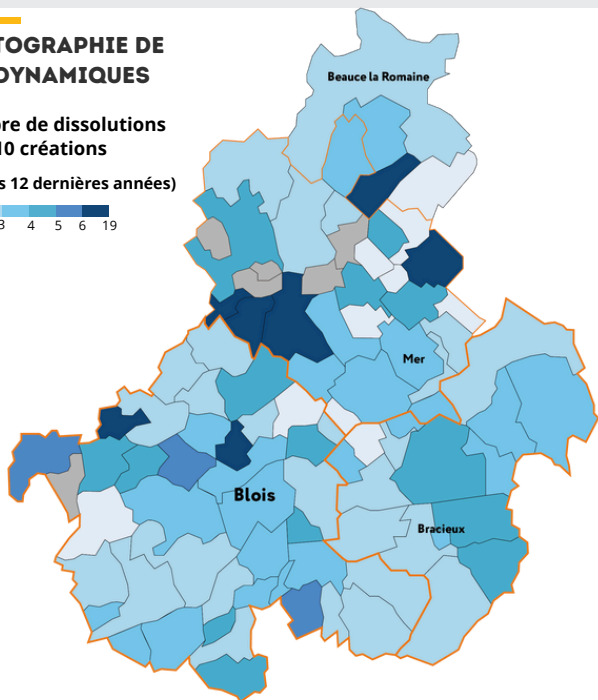
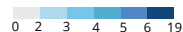
39% ont moins de 10 ans

¿ UNE INCONNUE ? : LES ASSOCIATIONS EN SOMMEIL

CARTOGRAPHIE DE CES DYNAMIQUES

Nombre de dissolutions pour 10 créations

(Sur les 12 dernières années)



SPÉCIFICITÉS DE L'ARRONDISSEMENT

Il y a une dynamique positive sur l'arrondissement avec, notamment, un taux de création important. Rapporté au nombre de créations, le taux de dissolutions est le plus faible du département (3 pour 10) à l'exception de la CC Beauce Val-de-Loire qui est dans une dynamique plus inquiétante (4 pour 10).

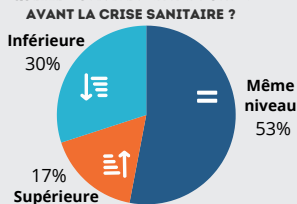
LES FRAGILITÉS ET DIFFICULTÉS DES ASSOCIATIONS

LA CRISE SANITAIRE

94 % des associations impactées par la crise sanitaire



QUELLE ACTIVITÉ PAR RAPPORT À AVANT LA CRISE SANITAIRE ?

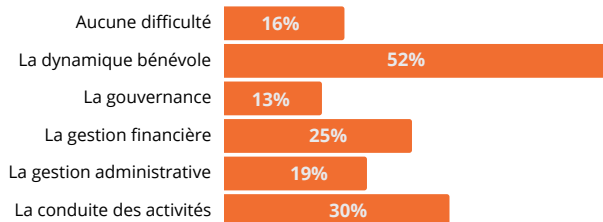


LES DEUX DIFFICULTÉS PRINCIPALES

🔍 La recherche de nouveaux bénévoles

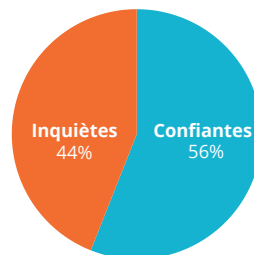
🔧 La communication pour mettre en valeur l'activité

LES DIFFICULTÉS RENCONTRÉES



DES ASSOCIATIONS CONFIANTES EN L'AVENIR MAIS

EN CE QUI CONCERNE L'AVENIR, LES ASSOCIATIONS SONT :



... Des inquiétudes partagées

"Le bénévolat est de plus en plus compliqué. Les décideurs vieillissent et pas de volontaire pour assumer la continuité."

"L'inquiétude ne vient pas de l'activité de l'association, mais des contraintes toujours plus grandes appliquées à cette activité"



SPÉCIFICITÉS DE L'ARRONDISSEMENT

Les associations ont mis moins de temps à se remettre de la crise sanitaire que sur les autres territoires, notamment au regard de l'évolution du nombre d'adhérents et de bénévoles. La recherche de nouveaux bénévoles reste la préoccupation principale, notamment pour assurer la relève dans les instances.

ATOUTS ET LEVIERS D'ACTION DES ASSOCIATIONS

L'AFFILIATION À UN RÉSEAU ASSOCIATIF

Plus de **50%** d'associations affiliées

LE LEVIER PRINCIPAL
L'apport et l'échange d'information



LE FREIN PRINCIPAL
La volonté de rester indépendante



L'APPUI SUR DES STRUCTURES RESSOURCES

1/3 des associations n'ont pas d'interlocuteur

HORS VILLE DE BLOIS

Un seul interlocuteur : la commune

VILLE DE BLOIS

Une diversité de structures ressources

LA COOPÉRATION INTER-ASSOCIATIVE

54%

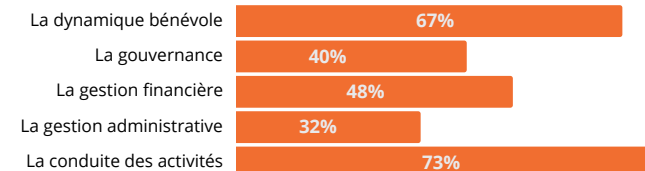
🔧 Co-porter un projet

des associations à la recherche d'une coopération pour :

🔧 Gagner en visibilité

🔧 Échanger autour de problématiques communes

LES PRINCIPAUX ATOUTS



2/3 DES ASSOCIATIONS RÉSOLVENT LEURS DIFFICULTÉS EN INTERNE

SPÉCIFICITÉS DE L'ARRONDISSEMENT

Les associations mettent davantage en avant leurs atouts, signe d'une plus grande maîtrise dans la gestion associative. Si elles sont prises à défaut, elles peuvent s'appuyer sur une grande diversité de structures ressources, même si celles-ci sont concentrées sur la ville de Blois et ne bénéficient pas équitablement à tous les territoires, en particulier dans la Beauce.

